



Raiffeisen-Pazifik-Aktien

1/2

Pacifické akcie vrátane Japonska

Rating



ISIN	Všeobecné údaje fondu	Doporučený investičný horizont v rokoch
ISIN s úplnou reinvestíciou výnosov (V) AT0000764170	Mena fondu EUR	
	Dátum založenia fondu 15.11.1999	Riziková tolerancia investora
	Účtovný rok 01.09. - 31.08.	
	Dátum výplaty výnosov 15.11.	
	Vstupný poplatok 4,00 %	
	Poplatok za správu 1,50 %	

Fond k 30.9.2010

Aktuálne údaje fondu

Celkový majetok fondu v mil.	139,81
Vypočítaná hodnota/podiel V	96,92

Štatistické údaje

Referenčné obdobie	3 roky (rokov)
Volatilita (v % p. a.)	19,44
Sharpe Ratio (p. a.)	-0,45
Value at Risk (95 %, 1 rok)	31,97
Tracking Error (% p. a.)	4,55
Maximum Drawdown (%)	-56,87
Short Fall Risk (%)	63,24
Information Ratio	-0,76

Ukazovatele

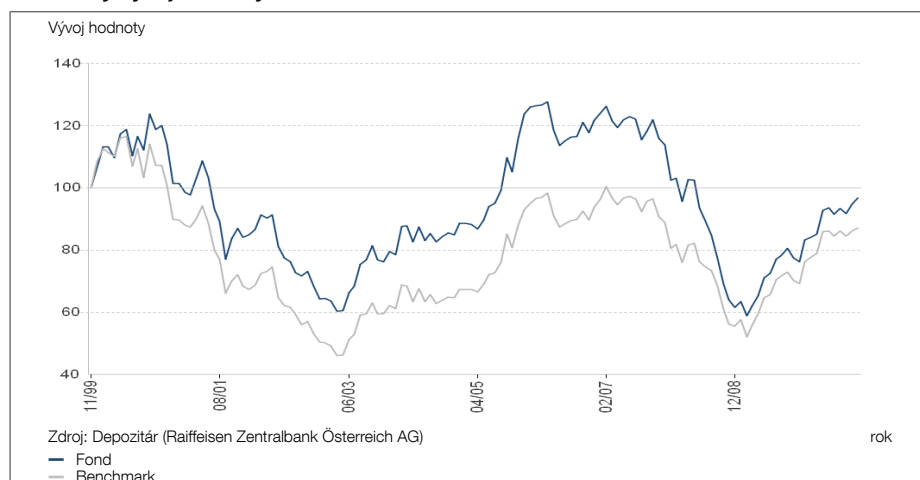
Platobná schopnosť	99,61
Total Expense Ratio (%)	1,65
Portfolio Turnover Ratio (%)	118,11

Ukazovatele pre dlhopisovú časť *) (0,00 %)

Ø Durácia (v rokoch)	-
Ø Modifikovaná durácia	-
Ø Výnos (%)	-
Ø Čas do splatnosti Next Call (v rokoch)	-
Ø Čas do splatnosti Maturity (v rokoch)	-
Ø Kupón (%)	-
Ø Rating	-

*) Pokiaľ sú cenné papiere vybavené právom emitenta na predbežné vypovedanie (= Next Call), uvedie sa doba splatnosti cenných papierov fondu do termínu predbežného vypovedania. Ak by sa emitenti rozhodli, napriek bežnej praxi na trhu, upustiť od predbežnej výpovede, spôsobí to tomu zodpovedajúce predĺženie štruktúry fondu podľa dôb splatnosti. Regulárne doby splatnosti dlhopisov (= maturity) sú uvedené vo výročných a polročných správach o hospodárení fondu (podľa označenia cenných papierov v súpise majetku fondu).

Historický vývoj hodnoty: 15.11.1999 - 30.9.2010



v % p.a.	1 rok	3 roky	5 rokov	10 rokov	Začiatok
Fond	20,45	-6,35	-2,42	-2,00	-0,29
Benchmark	19,47	-3,05	0,45	-2,06	-1,26

Váha v benchmarku

MSCI AC Asia Pacific net dividend reinvested 100,00%

Zverejnený prospekt tohto fondu vo svojom aktuálnom znení vrátane všetkých zmien od prvého zverejnenia majú záujemcovia k dispozícii na adrese www.rcm-international.com/sk, ako aj na mieste určenom na platbu a predaj podielových listov v Ťatra banke a.s., Bratislava 55, Hodžovo nám. 3. Výkonnosť fondu počíta spoločnosť Raiffeisen KAG podľa metodiky Rakúskej kontrolnej banky OeKB na základe údajov od depozitára a vykazuje ich bez započítania výdavkov na vydávanie a spätný nákup podielových listov (v prípade pozastavenia vyplácania nákupnej ceny na základe indikatívnych hodnôt). Predajné a odkupné poplatky sa pritom nezohľadňujú. Výkonnosť v minulosti nevytvára predpoklady budúceho vývoja investičného podielového fondu. Upozornenie pre investorov z krajín, ktoré nepoužívajú ako národnú menu euro, prípadne nepoužívajú ako národnú menu americký dolár, prípadne investujú do fondu denominovaného v amerických dolároch: Upozorňujeme na to, že výnosy môžu stúpať alebo klesať v dôsledku výkyvov menových kurzov. Daňový režim závisí od osobných pomerov a môže podliehať budúcim zmenám. Všetky údaje a informácie boli zostavené a preverené s najväčšou starostlivosťou; zdroje použitých dát sú dôveryhodné. Údaje nadobúdajú platnosť odo dňa ich aktualizácie. Za pravdivosť a úplnosť informácií nepreberáme zodpovednosť.

Raiffeisen-Pazifik-Aktien

2/2

Pacifické akcie vrátane Japonska

Rating



Cieľ investovania/Ťažisko investovania

Fond Raiffeisen-Pazifik-Aktien investuje do titulov podnikov s atraktívnym fundamentálnym ohodnotením z tichomorského, prípadne juhovýchodno-ázijského priestoru. Na základe veľkosti rozvinutých pacifických trhov investuje fond väčšinu prostriedkov do Japonska a primiešava akcie z rozvíjajúcich sa trhov. V porovnaní s investovaním do globálnych akciových fondov je v prípade tohto fondu potrebné v dôsledku menších trhov a menových komponentov počítať so zvýšeným rizikom.

Výkonnosť/Výhľad

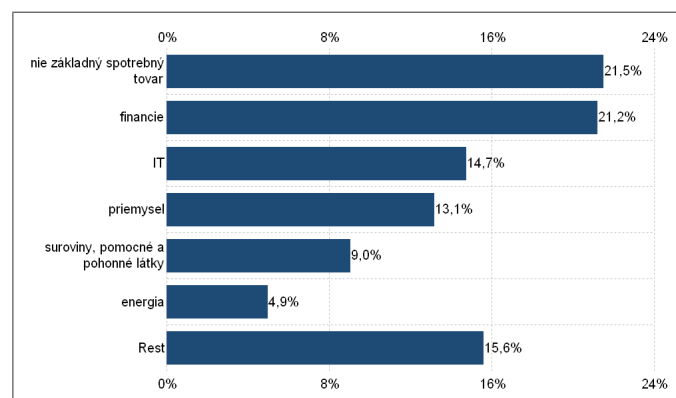
Portfólio v septembri mimoriadne profitovalo z veľmi dobrého vývoja Austrálie, Indie, Indonézie, Filipín a Thajska, čo opäť podporilo výkonnosť fondu, ktorá je od začiatku roka potešujúca. Aj japonský trh, najmä exportné tituly, sa zotavil, slabší len však pribrzdil účinok na cenu fondu.

Akcie vo fonde sa selektujú podľa indikátorového modelu, pričom rozhodujúce je najmä posúdenie podľa hodnotiacich a kvalitatívnych kritérií, ako aj očakávaní zisku. Manažment fondu je vzhľadom na ďalší vývoj Ázie optimistický, ocenenia sa nachádzajú na svojom dlhodobom priemere a podporujú ich dobré základné ukazovatele. (28.09.2010)

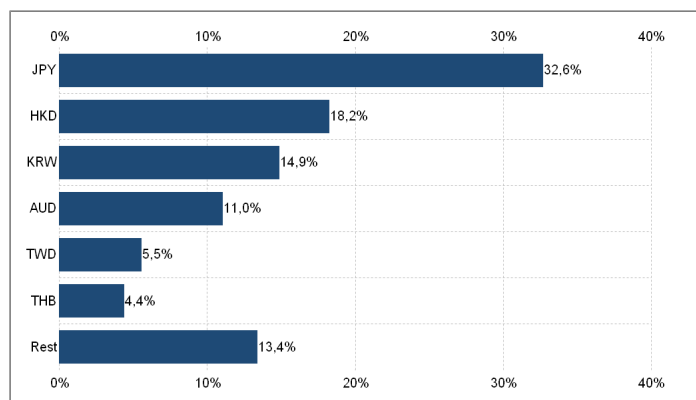
Najväčšie akciové pozície vo fonde (len fondy a opcie)

BHP Billiton Ltd	2,51%
Samsung Electronics Co Ltd	1,74%
Canon Inc	1,71%
Honda Motor Co Ltd	1,63%
China Mobile Ltd	1,52%
Commonwealth Bank of Australia	1,35%
CNOOC Ltd	1,18%
Mitsubishi Corp	1,16%
POSCO	1,15%
Bank of China Ltd	1,07%

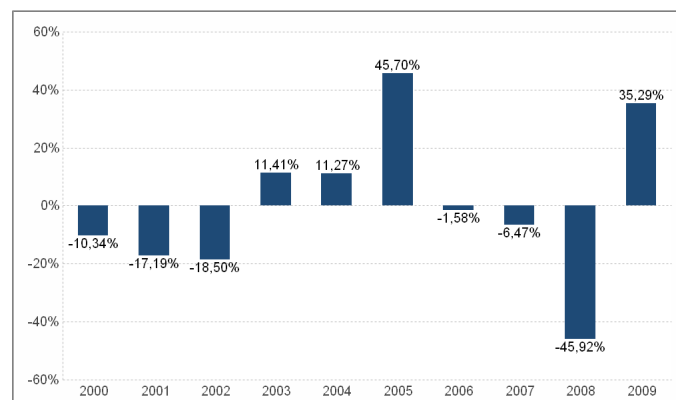
Štruktúra cenných papierov podľa sektorov MSCI



Štruktúra fondu podľa mien cenných papierov



Výkonnosť podľa kalendárnych rokov



Zverejnený prospekt tohto fondu vo svojom aktuálnom znení vrátane všetkých zmien od prvého zverejnenia majú záujemcovia k dispozícii na adrese www.rcm-international.com/sk, ako aj na mieste určenom na platbu a predaj podielových listov v Tatra banke a.s., Bratislava 55, Hodžovo nám. 3. Výkonnosť fondu počíta spoločnosť Raiffeisen KAG podľa metodiky Rakúskej kontrolnej banky OeKB na základe údajov od depozitára a vykazuje ich bez započítania výdavkov na vydávanie a spätný nákup podielových listov (v prípade pozastavenia vyplácania nákupnej ceny na základe indikatívnych hodnôt). Predajné a odkupné poplatky sa pritom nezohľadňujú. Výkonnosť v minulosti nevytvára predpoklady budúceho vývoja investičného podielového fondu. Upozornenie pre investorov z krajín, ktoré nepoužívajú ako národnú menu euro, prípadne nepoužívajú ako národnú menu americký dolár, prípadne investujú do fondu denominovaného v amerických dolároch: Upozorňujeme na to, že výnosy môžu stúpať alebo klesať v dôsledku výkyvov menových kurzov. Daňový režim závisí od osobných pomerov a môže podliehať budúcim zmenám. Všetky údaje a informácie boli zostavené a preverené s najvyššou starostlivosťou; zdroje použitých dát sú dôveryhodné. Údaje nadobúdajú platnosť odo dňa ich aktualizácie. Za pravdivosť a úplnosť informácií nepreberáme zodpovednosť.